

Stadiului absorbției POS Mediu

Previziuni financiare

Doina Crina ILIESCU

Ministerul Mediului și Pădurilor

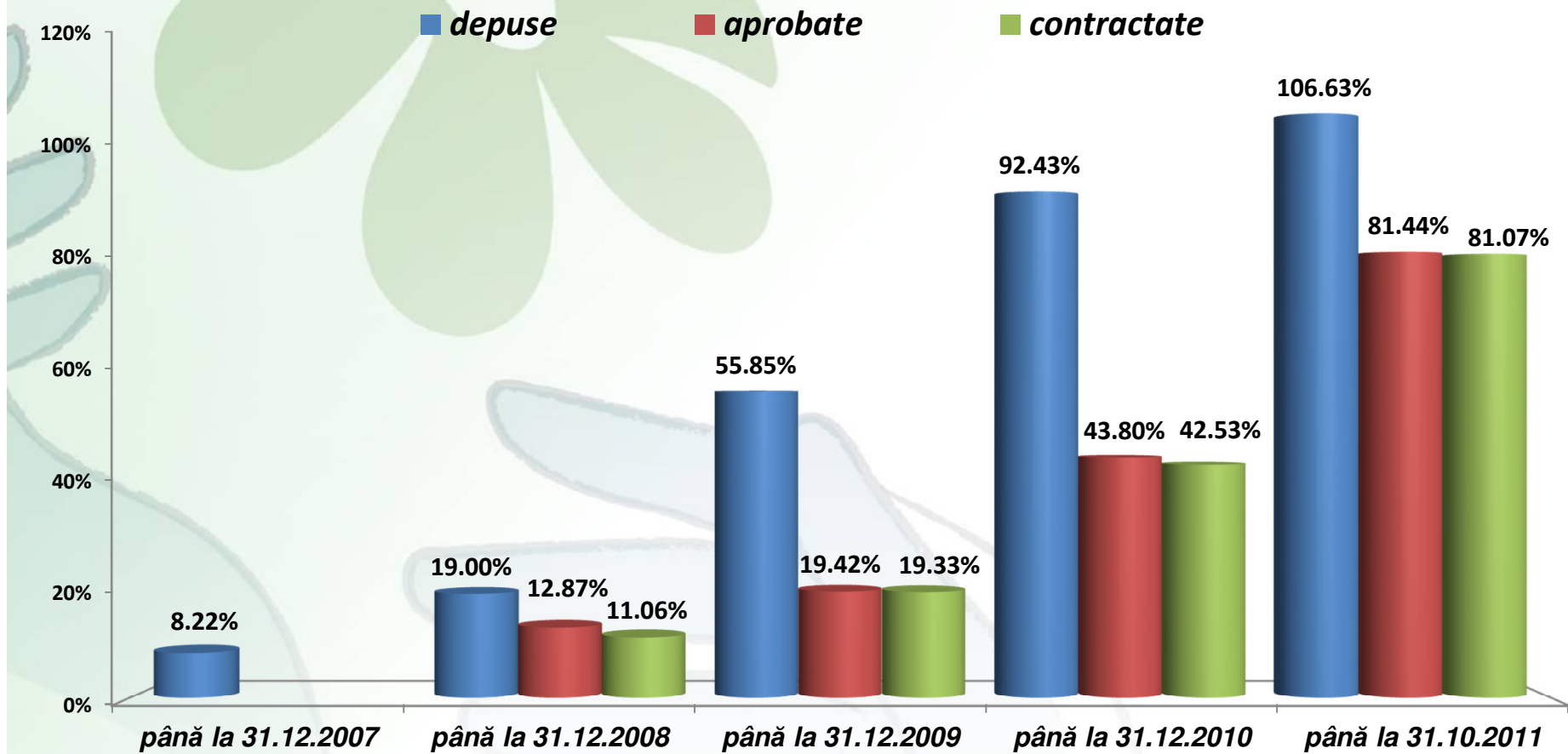
Autoritatea de Management pentru

Programul Operațional Sectorial "Mediu"

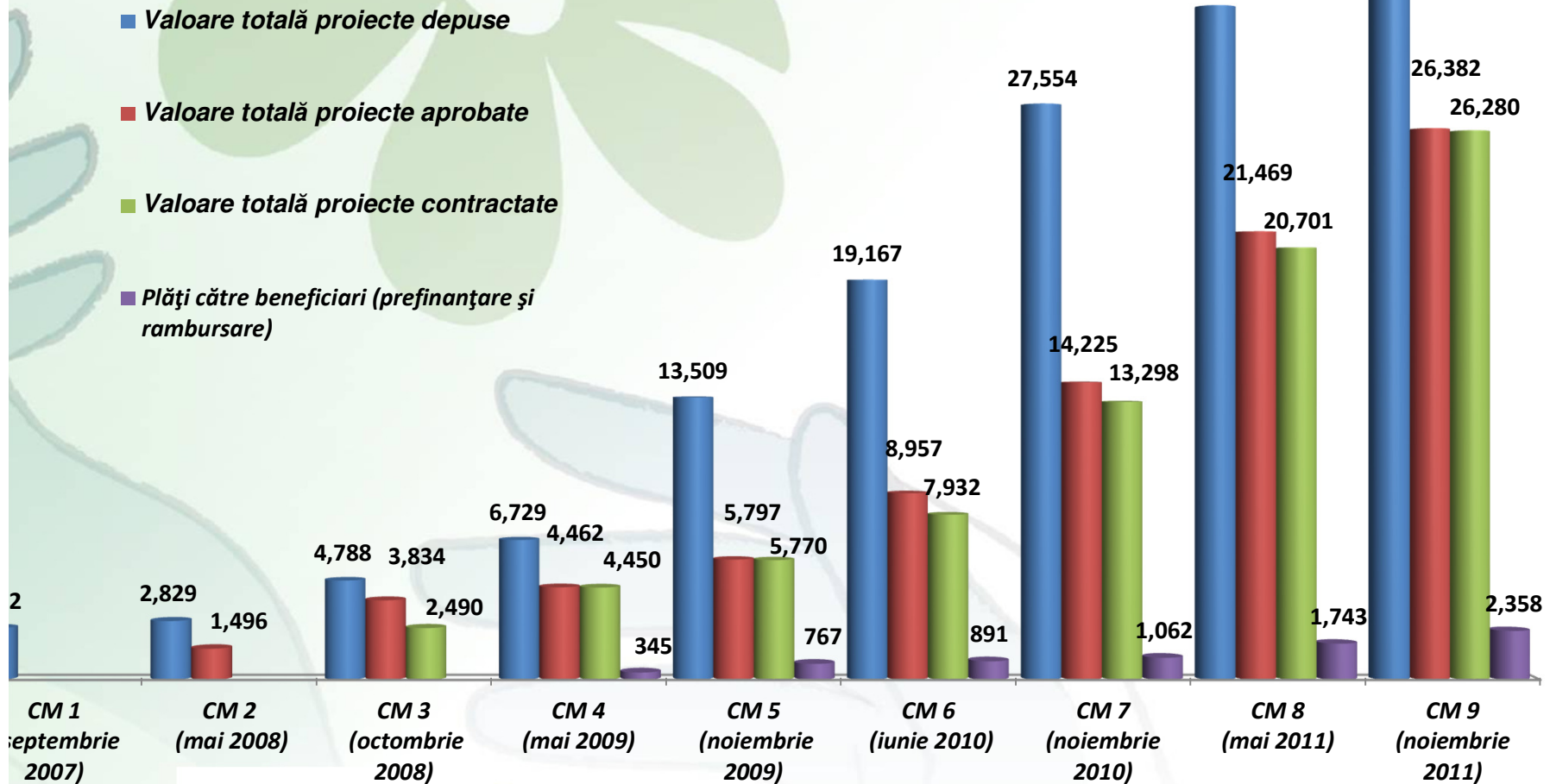
www.posmediu.ro

POSmediu

% Valoare eligibilă proiecte depuse/aprobate/contractate în raport cu alocarea POS Mediu 2007-2013



Comitete de Monitorizare (CM) situație comparativă POS Mediu (milioane LEI)



GRAD DE ABSORBȚIE FONDURI UE LA NIVELUL POS MEDIU

Axă prioritară/ domeniu ajor de intervenție/	ALOCĂRI UE 2007 - 2013 (Lei)	PROIECTE DEPUSE			PROIECTE APROBATE			CONTRACTE/ DECIZII DE FINANȚARE CU BENEFICIARII			PLĂȚI CĂTRE BENEFICIARI		
		Număr	Contribuție UE (Lei)	% din alocarea UE 2007 - 2013	Număr	Contribuție UE (Lei)	% din alocarea UE 2007 - 2013	Număr	Contribuție UE (Lei)	% din alocarea UE 2007 - 2013	Prefinanțare (Lei)	Rambursări din fonduri UE(Lei)	% din alocarea UE 2007 - 2013
1	2	3	4	5=4/1*100	6	7	8=7/1*100	9	10	11=10/1*100	12	13	=(12+13)/1*100
axa 1/ MI 1.1.	11.971.018.408	42	14.319.575.010	119,62%	36	12.488.941.415	104,33%	36	12.488.941.415	104,33%	1.218.596.689	482.588.718	14,21%
axa 2/ MI 2.1.	3.418.333.420	30	3.199.039.634	93,58%	18	1.861.828.712	54,47%	18	1.861.828.712	54,47%	262.431.394	46.168.758	9,03%
axa 2/ MI 2.2.	609.569.385	4	198.142.868	32,51%	3	106.759.187	17,51%	3	106.759.187	17,51%	168.009	0	0,03%
axa 3/ MI 3.1.	988.491.759	7	817.007.498	82,65%	7	817.007.498	82,65%	7	817.007.498	82,65%	111.520.173	3.810.110	11,67%
axa 4/ MI 4.1.	741.529.250	266	1.306.275.993	176,16%	110	331.368.246	44,69%	76	264.710.565	35,70%	24.997.068	25.493.505	6,81%
axa 5/ MI 5.1.	673.071.503	25	1.103.830.039	164,00%	11	333.956.995	49,62%	11	333.956.995	49,62%	0	22.868.302	3,40%
axa 5/ MI 5.2.	491.107.392	1	19.528.284	3,98%	1	19.528.284	3,98%	1	19.528.284	3,98%	0	7.272.341	1,48%
axa 6/ MI 6.1.	465.385.134	69	96.461.903	20,73%	69	96.461.903	20,73%	67	95.214.350	20,46%	0	11.525.239	2,48%
axa 6/ MI 6.2.	97.008.750	12	15.245.494	15,72%	12	15.245.494	15,72%	12	15.245.494	15,72%	0	4.622.691	4,77%
TOTAL	19.455.515.000	456	21.075.106.725	108,32%	267	16.071.097.734	82,60%	231	16.003.192.499	82,26%	1.617.713.333	604.349.664	11,42%



UNIUNEA EUROPEANĂ



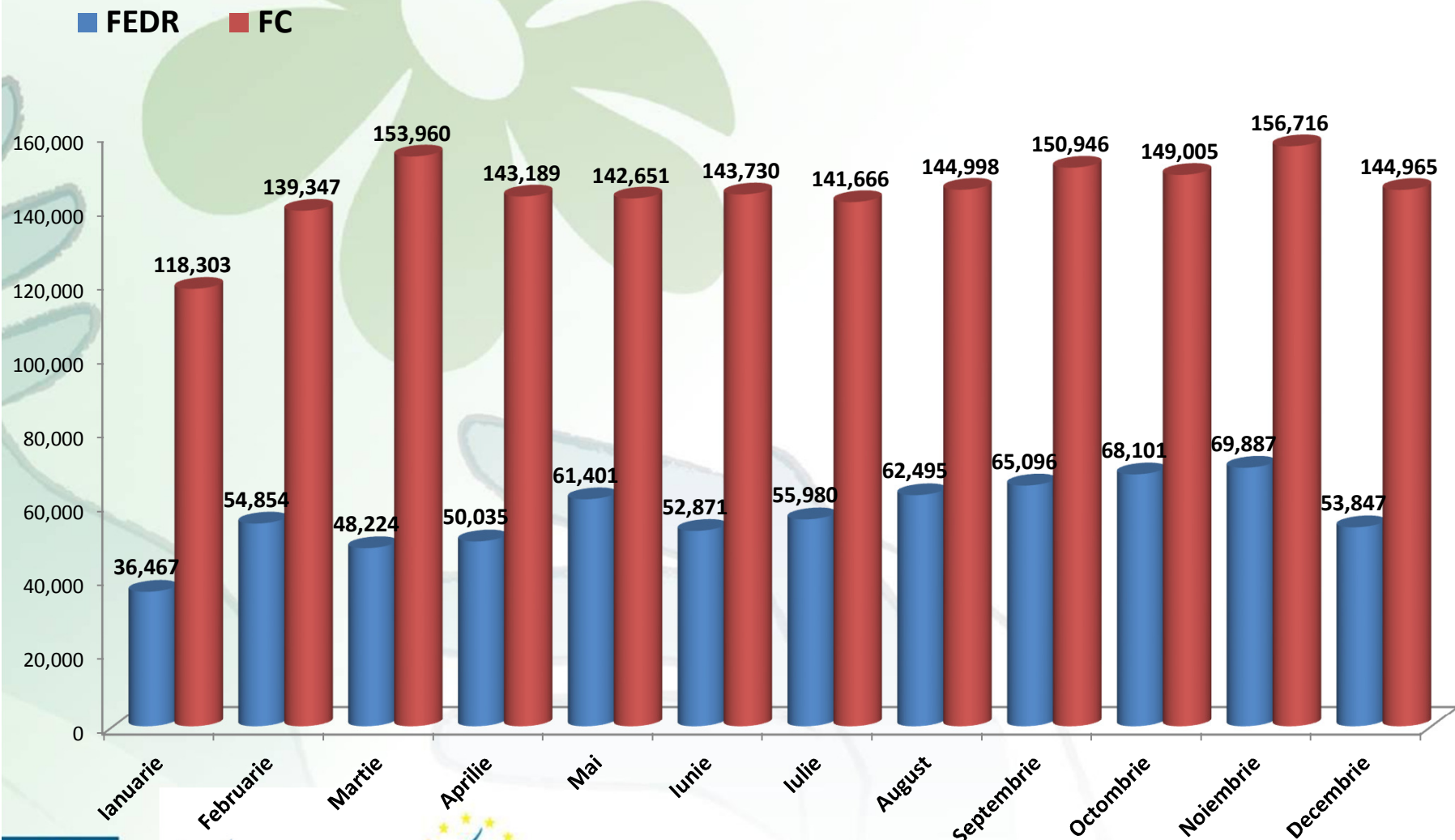
Ministerul Mediului
și Pădurilor



Instrumente Structurale
2007 - 2013

Estimarea lunară a contribuției UE reflectată în declarațiile de cheltuieli pe care AM le va transmite ACP în anul 2012

- mii lei -



NIUNEA EUROPEANĂ

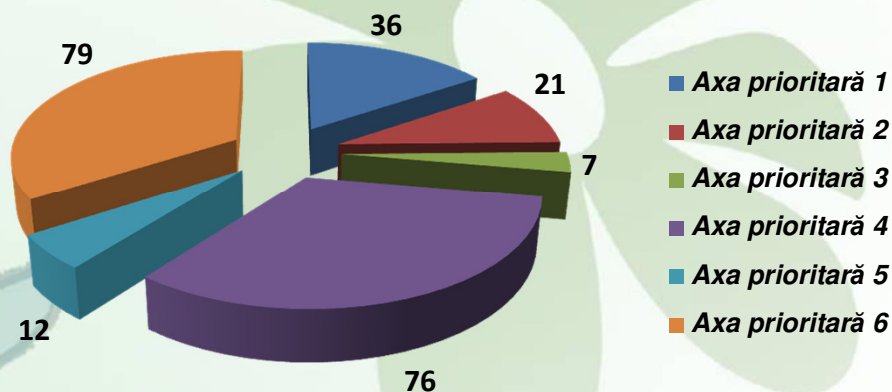


Ministerul Mediului
și Pădurilor

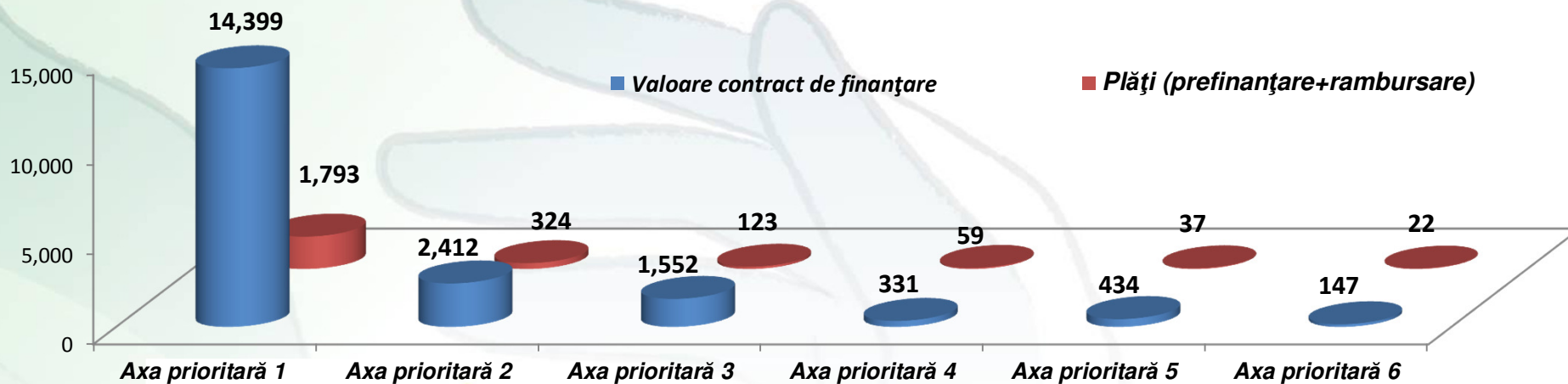


Instrumente Structurale
2007 - 2013

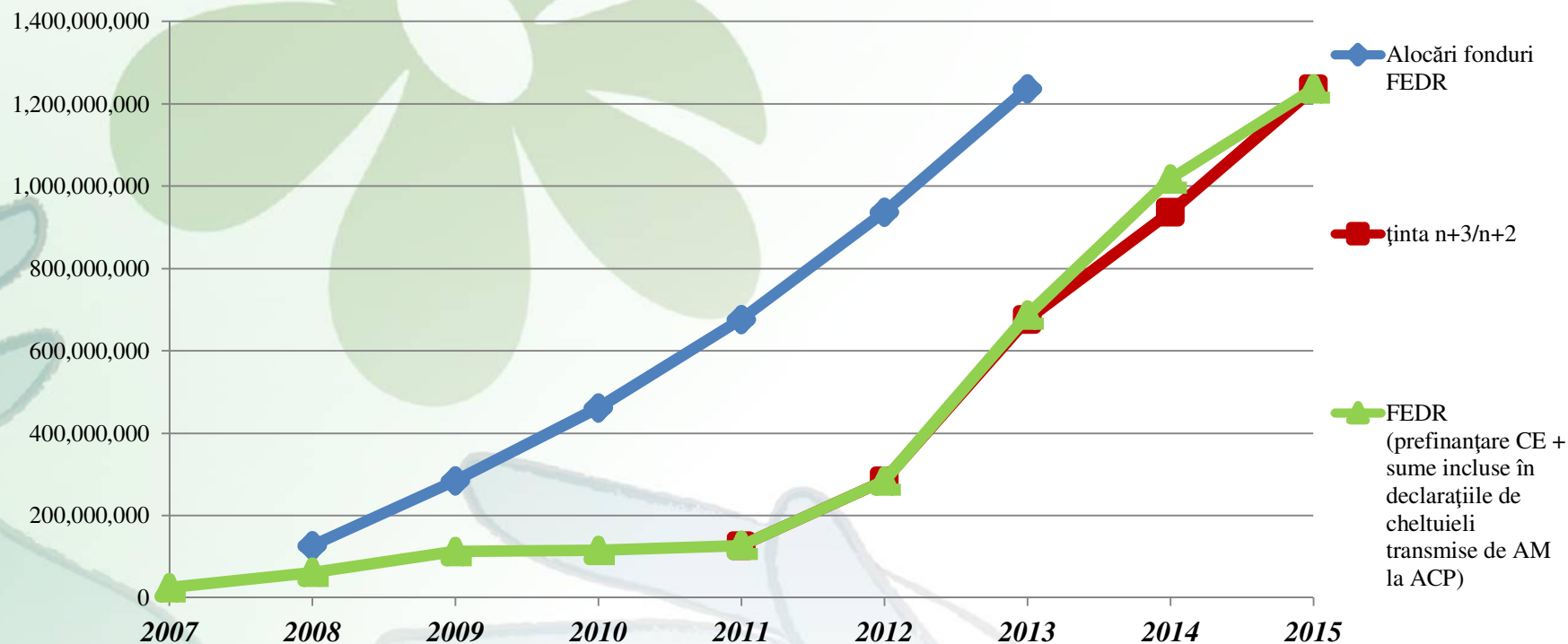
Număr contracte de finanțare semnate



Stadiul plăților efectuate pe axe prioritare față de valoarea contractului de finanțare - milioane lei -

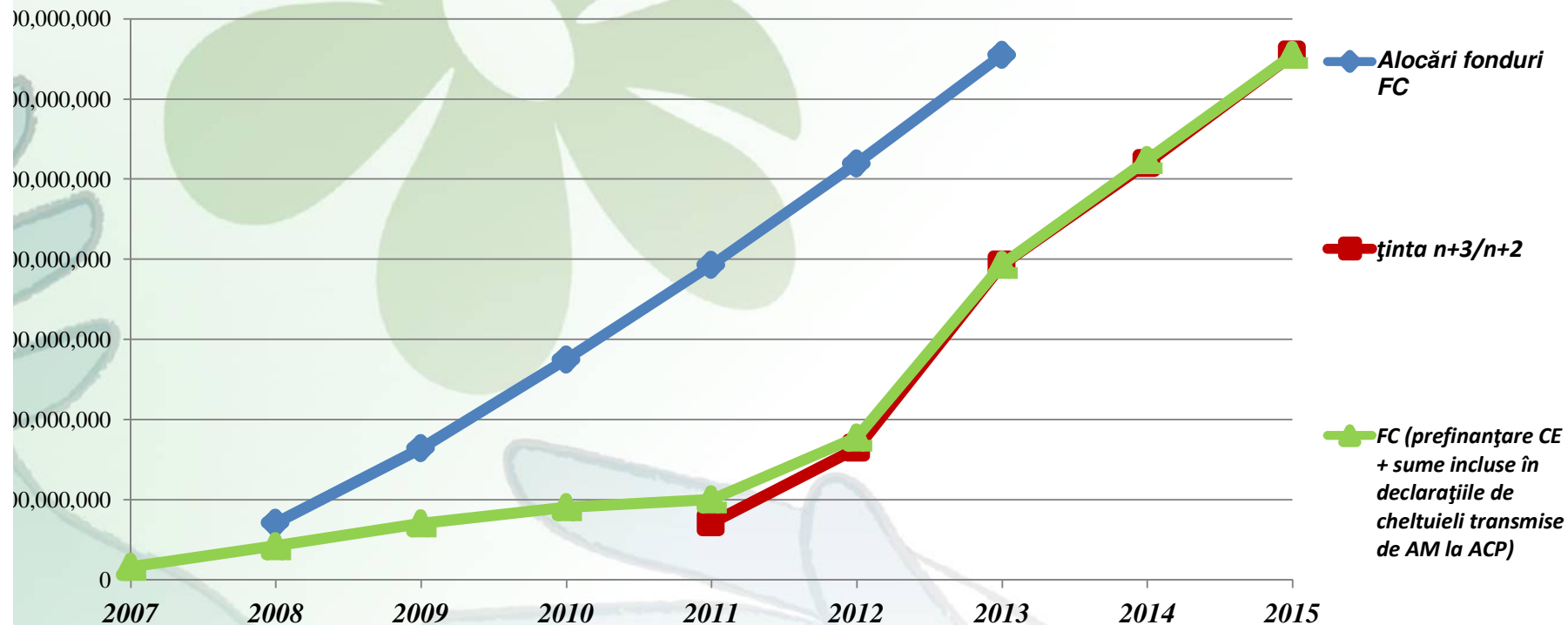


STADIUL REGULII N+3/N+2 - FEDR -EURO-



ulată până la.....	2007	2008	2009	2010	2011	2012	2013	2014	2015
locări fonduri FEDR		126.415.149	283.864.978	460.989.527	675.750.424	936.619.564	1.236.652.195		
ținta n+3/n+2					126.415.149	283.864.978	675.750.424	936.619.564	1.236.652.195
DR (prefinanțare CE + e incluse în declarațiile de cheltuieli transmise de AM la ACP)	24.733.044	61.832.610	112.540.183	115.152.629	127.424.700	283.996.562	686.187.038	1.017.201.904	1.236.652.195

STADIUL REGULII N+3/N+2 - FC -EURO-



ulăt până la.....	2007	2008	2009	2010	2011	2012	2013	2014	2015
locări fonduri FC		356.282.899	822.735.743	1.374.357.381	1.966.137.970	2.599.478.007	3.275.817.943		
ținta n+3/n+2					356.282.899	822.735.743	1.966.137.970	2.599.478.007	3.275.817.943
refinanțare CE + sume incluse în declarațiile de cheltuieli transmise de AM la ACP)	81.895.449	212.928.167	352.999.294	453.285.650	503.199.046	889.588.486	1.967.121.878	2.621.515.926	3.275.817.943



NIUNEA EUROPEANĂ



Ministerul Mediului
și Pădurilor



Instrumente Structurale
2007 - 2013

VĂ MULȚUMESC!



NIUNEA EUROPEANĂ



Ministerul Mediului
și Pădurilor



Instrumente Structurale
2007 - 2013